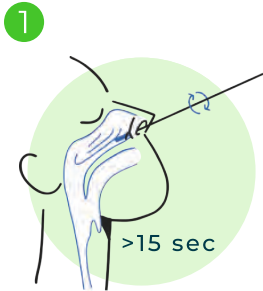


De neustest in 4 gemakkelijke stappen

Siemens CLINITEST® Snelle COVID-19 Antigeen Zelftest



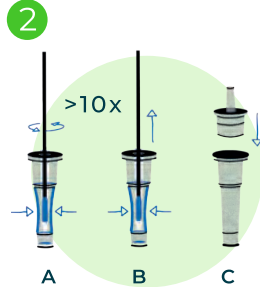
Staalafname

Maak je neus proper en was je handen. Open het buisje met de vloeistof. Open het buisje met de vloeistof. Haal het wattenstaafje uit de verpakking; raak het alleen aan bij de steel, niet aan de zachte punt.

Kantel je hoofd iets naar achter en breng het staafje **met de zachte kant 2~4 cm in je neus**.

Draai het staafje minstens **15 seconden** rond tegen de neuswand. Haal het staafje uit je neus.

Herhaal deze handeling met hetzelfde staafje in je andere neusgat.



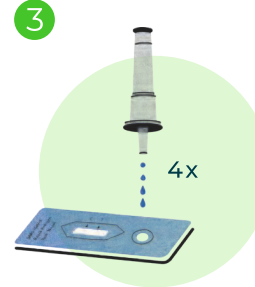
Mengen met de vloeistof

A Steek het staafje in het buisje met de vloeistof en **draai het zeker 10 keer rond** terwijl je de zijkanten samendrukt. Laat het staafje zeker 1 minuut in de vloeistof.

B **Houd de zijkanten ingedrukt** en haal het staafje er voorzichtig uit.

C Plaats het druppeldopje op het buisje en sluit goed af.

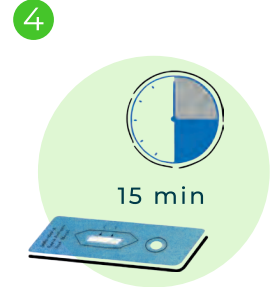
 Als het buisje niet wordt samengedrukt, kan dit verkeerde resultaten opleveren.



Druppelen

Plaats de teststrip op een plat oppervlak.

Draai het buisje om en duw voorzichtig **4 druppels** uit het buisje **op het testveldje** (het cirkeltje) van de teststrip.



Wachten

Zet een wekker en lees het testresultaat **na 15 minuten** af. Interpreteer het resultaat niet na 20 minuten

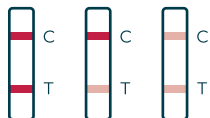
 Lees het resultaat niet later dan na 20 minuten af. Dit kan foutieve resultaten opleveren.

de
Z+R+G
apothek

Aflezen van het resultaat



Positief



Je hebt 99% kans op een SARS-CoV-2 infectie.

Bel meteen naar je huisarts of het contactcenter 02 214 19 19 voor verdere stappen.

Ga in afwachting **onmiddellijk in isolatie**.

Ook als beide streepjes licht of zeer licht kleuren, is de test geldig!



Negatief



Geen SARS-CoV-2 antigeen ontdekt.

Een negatieve test geeft geen garantie dat je niet besmettelijk bent! **Er is steeds een kans dat je wel besmet bent.**

Blijf dus opletten met je nauwe contacten en hou je strikt aan de geldende coronaregels.

Bij een vermoedelijke infectie moet de test na 1-2 dagen worden herhaald. Voel je je ondanks een negatief resultaat niet goed, neem dan meteen contact op met je huisarts.



Ongeldig



Het resultaat is ongeldig.

Als er geen lijntjes verschijnen of enkel langs de "T", dan is je test niet geslaagd.

Doe een tweede test met een nieuwe zelftest.

Tips

- Bewaren bij 2 tot 30 °C
- Niet blootstellen aan zonlicht
- Niet invriezen
- Indien gekoeld, breng de test eerst op temperatuur (tussen 15 tot 30 °C)
- Gebruik de test niet als het zakje of het testinstrument beschadigd is, het zegel verbroken is of de gebruiksdatum is verstreken
- Was je handen voor en na de test
- Controleer of het droogzakje de juiste kleur (geel) heeft
- Gebruik de test direct na je ze uit het zakje haalt
- Gebruik de test niet opnieuw
- Ruim morsvlekken op met een geschikt desinfectiemiddel
- Gooi alles weg met het restafval, in een apart goed afgesloten zakje
- Positieve of negatieve resultaten sluiten geen andere infecties uit
- De test maakt geen onderscheid tussen SARS-CoV-2 en SARS-CoV